

1. Barnfamiljerna

I Sverige finns det drygt en miljon barnfamiljer med hemmaboende barn i åldrarna 0–17 år. Många barn bor hemma även sedan de fyllt 18 år. Räknar vi in familjer med hemmaboende barn upp till och med 21 år blir antalet barnfamiljer 1,2 miljoner.

I de flesta fall är föräldrarna sammanboende, antingen som gifta eller sambo. Av alla barnfamiljer utgörs ungefär 800 000 eller 75 procent av sammanboende par med barn.

Det finns 270 000 familjer med en ensamstående förälder med barn. De utgör 25 procent av alla barnfamiljer. Om man delar in ensamståendefamiljerna efter om de består av en mamma eller pappa så märker man att det är betydligt vanligare att den ensamstående är en mamma. Drygt 80 procent av alla ensamståendefamiljer består av en ensamstående mamma med barn, 220 000 familjer. Ungefär 50 000 barnfamiljer består av en ensamstående pappa.

Traditionell kärnfamilj vanligast

Familjer där alla hemmaboende barn är parets gemensamma (biologiska eller adoptivbarn) är den utan jämförelse vanligaste familjetypen. Den har fått benämningen **traditionell kärnfamilj** och utgör två tredjedelar av alla barnfamiljer. Barnen bor med sina biologiska/adoptivföräldrar och samtliga barn är helsyskon/adoptivsyskon.

En **ombildad familj** är en familj där ett sammanboende par har ett eller flera barn som är enbart mannens eller enbart kvinnans inklusive eventuellt gemensamma barn. De ombildade familjerna utgör uppskattningsvis 15 procent av alla barnfamiljer. Knappt hälften av dessa, de med gemensamma barn, identifieras i den statistik som vi får från befolkningsregistren.

Befolkningsstatistiken som vi har använt ger en god uppskattning av andelen barn som bor med båda sina ursprungliga föräldrar. Men vi får en liten överskattning av andelen barn med ensamstående föräldrar och motsvarande underskattning för barn med styvföräldrar. Det beror på att så länge ett sambopar inte har gemensamma barn kan de inte identifieras som ett par och klassas därför som ensamstående.

Familjer med hemmaboende barn 0–17 år efter familjetyp 2004

Se även tabell 1.1 och 1.2

Familjetyp	Antal familjer
Sammanboende par	
Traditionella kärnfamiljer	736 019
Ombildade familjer	75 460
Därav:	
Kvinnan har eget barn	61 525
Mannen har eget barn	9 544
Bägge har egna barn	4 391
Övriga	2 006
Alla sammanboende familjer	813 485
Ensamstående par	
Ensamstående mor	220 528
Ensamstående far	50 395
Alla ensamstående familjer	270 923
Alla familjer	1 084 408

Källa: SCB, Registret över totalbefolkningen (RTB) 2004

Invandrarfamiljer oftare ensamstående

Den traditionella kärnfamiljen är vanligare i helsvenska familjer än i familjer med utländsk bakgrund. 68 procent av alla helsvenska familjer är traditionella kärnfamiljer. Familjer med utländsk bakgrund består oftare av en ensamstående förälder.

Med helsvensk familj menas här familjer där båda sammanboende föräldrar är födda i Sverige eller den ensamstående föräldern är född i Sverige. Med familj med utländsk bakgrund menas familjer där båda de sammanboende föräldrarna eller den ensamstående föräldern är utrikesfödd.

Familjetyper

Traditionell kärnfamilj

Familj med sammanboende föräldrar där alla hemmaboende barn är gemensamma (inkl adoptivbarn).

Ombildad familj

Familj med sammanboende föräldrar där ett eller flera barn är enbart mannens eller enbart kvinnans inklusive eventuella gemensamma barn.

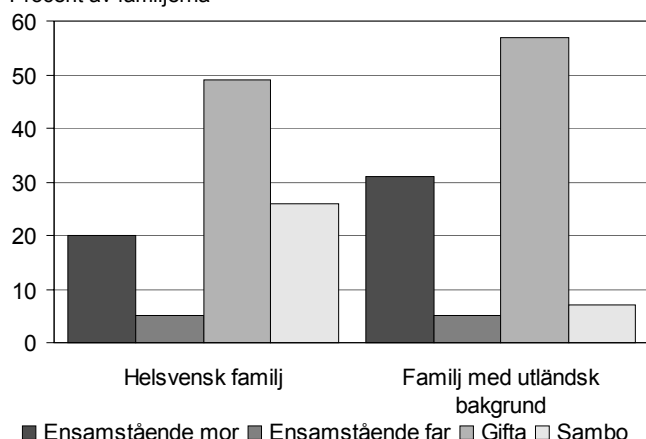
Ensamståendefamilj

Ensamstående kvinna eller man med hemmaboende barn.

Familjer med svensk eller utländsk bakgrund efter sammanboendeform 2004

Se även tabell 1.1 och 1.4b

Procent av familjerna



Källa: SCB, Registret över totalbefolkningen (RTB) 2004

Med helsvensk familj menas här att båda föräldrarna är födda i Sverige eller att den ensamstående föräldern är född i Sverige. Med familj med utländsk bakgrund menas här att båda föräldrarna är utrikesfödda eller att den ensamstående föräldern är utrikesfödd.

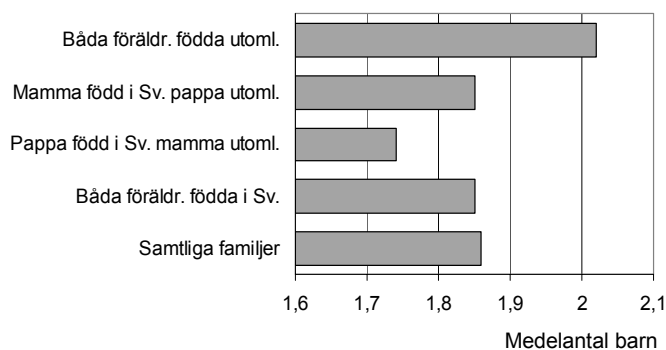
Stora och små familjer

Barnfamiljerna har vanligen ett eller två hemmaboende barn 0–17 år (42 resp. 42 procent av familjerna). Medelantalet hemmaboende barn i barnfamiljer är 1,78. Familjer med två sammanboende föräldrar har fler barn, 1,86, än familjer med en ensamstående förälder. I barnfamiljer med en ensamstående mamma finns det igenomsnitt 1,57 barn mot 1,38 i barnfamiljer med en ensamstående pappa.

Flest barn finns det i familjer där båda föräldrarna är födda utomlands, 2,02 barn. Detta kan jämföras med barnfamiljer där båda föräldrarna är födda i Sverige, som i genomsnitt har 1,85 barn. I familjer där pappa är född i Sverige och mamma utomlands är barnantalet lägst, 1,74.

Medelantal barn i familjer med sammanboende föräldrar 2004

Se även tabell 1.6



Källa: SCB, Registret över totalbefolkningen (RTB) 2004

Flickor och pojkar i familjen

De flesta barnfamiljerna, 42 procent, består av två barn. I hälften av tvåbarnsfamiljer är barnen en flicka och en pojke. 23 procent av tvåbarnsfamiljerna består av bara flickor och 26 procent av bara pojkar.

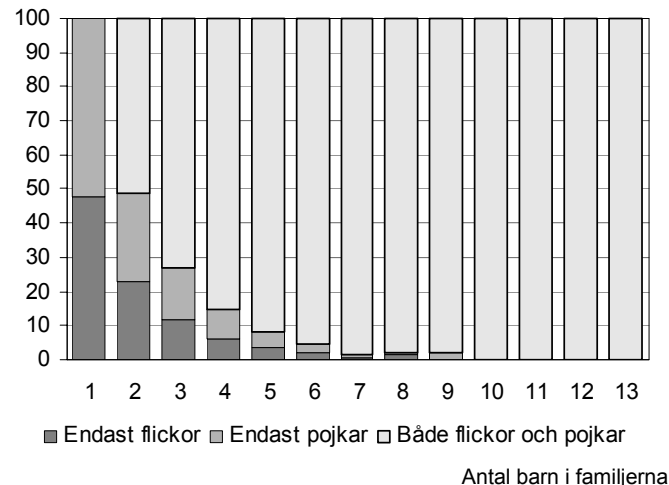
Många barnfamiljer består av endast ett barn och då fördelar sig andelen med en flicka resp. en pojke ganska jämnt. 52 procent av ettbarnsfamiljerna består av en pojke och 48 procent av en flicka. De andelarna motsvarar könskvoten vid födseln.

I slutet av år 2004 fanns det 76 familjer med 10 eller fler hemmaboende barn i åldrarna 0–21 år. En familj bestod av 13 hemmaboende barn 0–21 år. Det var Sveriges största barnfamilj.

Familjer med endast flickor, pojkar eller både och år 2004

Se även tabell 1.8b

Procent



Källa: SCB, Registret över totalbefolkningen (RTB) 2004

Tabell 1.1
Föräldrarnas sammanboendeform samt svensk och utländsk bakgrund.
Familjer med hemmaboende barn i olika åldrar, 2004-12-31. Antal och procent

Barnens ålder Svensk och utländsk bakgrund	Ensamstående föräldrar			Sammanboende föräldrar			Samtliga
	Mor	Far	Summa	Gifta	Sambor	Summa	
Med hemmaboende barn							
Antal familjer med hemmaboende barn							
0-5 år	54 836	6 378	61 214	215 485	161 611	377 096	438 310
6-12 år	110 191	22 805	132 996	291 834	116 232	408 066	541 062
13-17 år	112 797	28 747	141 544	268 612	64 780	333 392	474 936
0-17 år	220 528	50 395	270 923	557 992	255 493	813 485	1 084 408
0-21 år	256 295	65 472	321 767	636 368	263 957	900 325	1 222 092
Antal familjer med hemmaboende barn 0-17 år							
Båda föräldrarna födda i Sverige eller ensamstående svensk förälder	174 708	43 686	218 394	413 940	220 748	634 688	853 082
Pappa född i Sverige, mamma utomlands	-	-	-	34 487	11 139	45 626	45 626
Mamma född i Sverige, pappa utomlands	-	-	-	26 742	13 142	39 884	39 884
Båda föräldrarna födda utomlands, ensamstående utrikesfödd förälder	45 810	6 708	52 518	82 758	10 451	93 209	145 727
Uppgift om någon förälders födelseland saknas	10	1	11	65	13	78	89
Andel (procent) familjer med hemmaboende barn							
0-5 år	13	1	14	49	37	86	100
6-12 år	20	4	25	54	21	75	100
13-17 år	24	6	30	57	14	70	100
0-17 år	20	5	25	51	24	75	100
0-21 år	21	5	26	52	22	74	100
Andel (procent) familjer med hemmaboende barn 0-17 år							
Båda föräldrarna födda i Sverige eller ensamstående svensk förälder	20	5	26	49	26	74	100
Pappa född i Sverige, mamma utomlands	-	-	-	76	24	100	100
Mamma född i Sverige, pappa utomlands	-	-	-	67	33	100	100
Båda föräldrarna födda utomlands, ensamstående utrikesfödd förälder	31	5	36	57	7	64	100
Uppgift om någon förälders födelseland saknas	11	1	12	73	15	88	100
Båda föräldrarna födda i Sverige eller ensamstående svensk förälder	79	87	81	74	86	78	79
Pappa född i Sverige, mamma utomlands	-	-	-	6	4	6	4
Mamma född i Sverige, pappa utomlands	-	-	-	5	5	5	4
Båda föräldrarna födda utomlands, ensamstående utrikesfödd förälder	21	10	19	4	4	11	13
Uppgift om någon förälders födelseland saknas	0	0	0	0	0	0	0
Samtliga	100	100	100	100	100	100	100

Källa: Registret över totalbefolkningen (RTB) 2004. Uppgifterna avser 2004-12-31.

Grupperna av familjer med barn i olika åldrar är överlappande. Familjer med barn i flera olika åldersgrupper räknas alltså flera gånger.

Ombildade familjer och traditionella kärnfamiljer

Tabell 1.2

Familjetyp och föräldrarnas sammanboendeform för familjer med sammanboende föräldrar.

Familjer med hemmaboende barn 0-17 år respektive 0-21 år, 2004-12-31. Antal familjer och procent

Familjetyp	Antal familjer			Procent		
	Gifta	Sambor	Samtliga	Gifta	Sambor	Samtliga
Hemmaboende barn 0-17 år						
Traditionella kärnfamiljer	509 336	226 683	736 019	69	31	100
Ombildade familjer	46 706	28 754	75 460	62	38	100
Därav:						
Kvinnan har eget barn	37 264	24 261	61 525	61	39	100
Mannen har eget barn	6 118	3 426	9 544	64	36	100
Bägge har egna barn	3 324	1 067	4 391	76	24	100
Övriga	1 950	56	2 006	97	3	100
Samtliga	557 992	255 493	813 485	69	31	100
Hemmaboende barn 0-21 år						
Traditionella kärnfamiljer	583 007	235 099	818 106	71	29	100
Ombildade familjer	51 407	28 802	80 209	64	36	100
Därav:						
Kvinnan har eget barn	40 887	24 306	65 193	63	37	100
Mannen har eget barn	7 073	3 429	10 502	67	33	100
Bägge har egna barn	3 447	1 067	4 514	76	24	100
Övriga	1 954	56	2 010	97	3	100
Samtliga	636 368	263 957	900 325	71	29	100

Källa: Registret över totalbefolkningen (RTB) 2004. Uppgifterna avser 2004-12-31

Till gruppen "Övriga" har förts familjer där inget av barnen är biologiskt barn eller adoptivbarn till någon av föräldrarna.

Mina, dina och våra barn

Tabell 1.3

Familjetyp och föräldrarnas sammanboendeform för ombildade familjer. Familjer med hemmaboende barn, 0-17 år, respektive 0-21 år, 2004-12-31. Antal familjer och procent

Familjetyp	Antal familjer			Procent		
	Gifta	Sambor	Samtliga	Gifta	Sambor	Samtliga
Hemmaboende barn 0-17 år						
Endast kvinnans barn	13 443	114	13 557	99	1	100
Endast mannens barn	1 916	16	1 932	99	1	100
Kvinnans barn och mannens barn	2 089	7	2 096	100	0	100
Gemensamma barn och kvinnans barn	23 821	24 147	47 968	50	50	100
Gemensamma barn och mannens barn	4 202	3 410	7 612	55	45	100
Gemensamma, mannens och kvinnans barn	1 235	1 060	2 295	54	46	100
Samtliga	46 706	28 754	75 460	62	38	100
Hemmaboende barn 0-21 år						
Endast kvinnans barn	17 040	150	17 190	99	1	100
Endast mannens barn	2 867	18	2 885	99	1	100
Kvinnans barn och mannens barn	2 212	7	2 219	100	0	100
Gemensamma barn och kvinnans barn	23 847	24 156	48 003	50	50	100
Gemensamma barn och mannens barn	4 206	3 411	7 617	55	45	100
Gemensamma, mannens och kvinnans barn	1 235	1 060	2 295	54	46	100
Samtliga	51 407	28 802	80 209	64	36	100

Källa: Registret över totalbefolkningen (RTB) 2004. Uppgifterna avser 2004-12-31

Svensk och utländsk bakgrund

Tabell 1.4 a
Föräldrarnas sammanboendeform samt svensk och utländsk bakgrund för familjer med hemmaboende barn 0-17 år respektive 0-21 år, 2004-12-31. Antal och procent

Svensk och utländsk bakgrund	Ensam- stående	Gift	Sambo	Summa
Med hemmaboende barn 0-17 år				
Antal				
Båda föräldrarna födda i Sverige eller ensamstående svensk förälder	218 394	413 940	220 748	853 082
Pappa född i Sverige, mamma utomlands	-	34 487	11 139	45 626
Mamma född i Sverige, pappa utomlands	-	26 742	13 142	39 884
Båda föräldrarna födda utomlands, ensamstående utrikesfödd förälder	52 518	82 758	10 451	145 727
Uppgift om någon förälders födelseland saknas	11	65	13	89
Samtliga	270 923	557 992	255 493	1 084 408
Procent				
Båda föräldrarna födda i Sverige eller ensamstående svensk förälder	26	49	26	100
Pappa född i Sverige, mamma utomlands	-	76	24	100
Mamma född i Sverige, pappa utomlands	-	67	33	100
Båda föräldrarna födda utomlands, ensamstående utrikesfödd förälder	36	57	7	100
Uppgift om någon förälders födelseland saknas	12	73	15	100
Samtliga	25	51	24	100
Båda föräldrarna födda i Sverige eller ensamstående svensk förälder	81	74	86	79
Pappa född i Sverige, mamma utomlands	-	6	4	4
Mamma född i Sverige, pappa utomlands	-	5	5	4
Båda föräldrarna födda utomlands, ensamstående utrikesfödd förälder	19	15	4	13
Uppgift om någon förälders födelseland saknas	0	0	0	0
Samtliga	100	100	100	100
Med hemmaboende barn 0-21 år				
Antal				
Båda föräldrarna födda i Sverige eller ensamstående svensk förälder	259 535	477 202	227 620	964 357
Pappa född i Sverige, mamma utomlands	-	38 718	11 514	50 232
Mamma född i Sverige, pappa utomlands	-	29 712	13 588	43 300
Båda föräldrarna födda utomlands, ensamstående utrikesfödd förälder	62 221	90 666	11 222	164 109
Uppgift om någon förälders födelseland saknas	11	70	13	94
Samtliga	321 767	636 368	263 957	1 222 092
Procent				
Båda föräldrarna födda i Sverige eller ensamstående svensk förälder	27	49	24	100
Pappa född i Sverige, mamma utomlands	-	77	23	100
Mamma född i Sverige, pappa utomlands	-	69	31	100
Båda föräldrarna födda utomlands, ensamstående utrikesfödd förälder	38	55	7	100
Uppgift om någon förälders födelseland saknas	12	74	14	100
Samtliga	26	52	22	100
Båda föräldrarna födda i Sverige eller ensamstående svensk förälder	81	75	86	79
Pappa född i Sverige, mamma utomlands	-	6	4	4
Mamma född i Sverige, pappa utomlands	-	5	5	4
Båda föräldrarna födda utomlands, ensamstående utrikesfödd förälder	19	14	4	13
Uppgift om någon förälders födelseland saknas	0	0	0	0
Samtliga	100	100	100	100

Källa: Registret över totalbefolkningen (RTB) 2004. Uppgifterna avser 2004-12-31.

Redovisningen av familjer efter svensk och utländsk bakgrund görs enligt riktlinjer för den officiella statistiken. För vidare förklaringar se Bilaga 1. Begrepp och definitioner.

Tabell 1.4 b
Familjetyp samt svensk och utländsk bakgrund för familjer med hemmaboende barn
0-17 år respektive 0-21 år, 2004-12-31. Procent

Svensk och utländsk bakgrund	Ensam- stående	Traditionell kärnfamilj	Ombildad familj	Summa familjer
Med hemmaboende barn 0-17 år				
Antal				
Båda föräldrarna födda i Sverige eller ensamstående svensk förälder	218 394	576 430	56 641	853 082
Pappa född i Sverige, mamma utomlands	-	38 047	7 458	45 626
Mamma född i Sverige, pappa utomlands	-	35 696	4 102	39 884
Båda föräldrarna födda utomlands, ensamstående utrikesfödd förälder	52 518	85 777	7 250	145 727
Uppgift om någon förälders födelseland saknas	11	69	9	89
Samtliga	270 923	736 019	75 460	1 084 408
Procent				
Båda föräldrarna födda i Sverige eller ensamstående svensk förälder	26	68	7	100
Pappa född i Sverige, mamma utomlands	-	83	16	100
Mamma född i Sverige, pappa utomlands	-	89	10	100
Båda föräldrarna födda utomlands, ensamstående utrikesfödd förälder	36	59	5	100
Uppgift om någon förälders födelseland saknas	12	78	10	100
Samtliga	25	68	7	100
Båda föräldrarna födda i Sverige eller ensamstående svensk förälder	81	78	75	79
Pappa född i Sverige, mamma utomlands	-	5	10	4
Mamma född i Sverige, pappa utomlands	-	5	5	4
Båda föräldrarna födda utomlands, ensamstående utrikesfödd förälder	19	12	10	13
Uppgift om någon förälders födelseland saknas	0	0	0	0
Samtliga	100	100	100	100
Med hemmaboende barn 0-21 år				
Antal				
Båda föräldrarna födda i Sverige eller ensamstående svensk förälder	259 535	643 268	59 934	964 357
Pappa född i Sverige, mamma utomlands	-	41 965	8 146	50 232
Mamma född i Sverige, pappa utomlands	-	38 876	4 338	43 300
Båda föräldrarna födda utomlands, ensamstående utrikesfödd förälder	62 221	93 924	7 781	164 109
Uppgift om någon förälders födelseland saknas	11	73	10	94
Samtliga	321 767	818 106	80 209	1 222 092
Procent				
Båda föräldrarna födda i Sverige eller ensamstående svensk förälder	27	67	6	100
Pappa född i Sverige, mamma utomlands	-	84	16	100
Mamma född i Sverige, pappa utomlands	-	90	10	100
Båda föräldrarna födda utomlands, ensamstående utrikesfödd förälder	38	57	5	100
Uppgift om någon förälders födelseland saknas	12	78	11	100
Samtliga	26	67	7	100
Båda föräldrarna födda i Sverige eller ensamstående svensk förälder	81	79	75	79
Pappa född i Sverige, mamma utomlands	-	5	10	4
Mamma född i Sverige, pappa utomlands	-	5	5	4
Båda föräldrarna födda utomlands, ensamstående utrikesfödd förälder	19	11	10	13
Uppgift om någon förälders födelseland saknas	0	0	0	0
Samtliga	100	100	100	100

Källa: Registret över totalbefolkningen (RTB) 2004. Uppgifterna avser 2004-12-31.

Redovisningen av familjer efter svensk och utländsk bakgrund görs enligt riktlinjer för den officiella statistiken. För vidare förklaringar se Bilaga 1. Begrepp och definitioner.

Familjer där inget av barnen är biologiskt barn eller adoptivbarn till någon av föräldrarna (övriga familjer) särredovisas inte med procenttal men ingår i summorna i kolumnen "Totalt antal familjer".

Medelantal barn

Tabell 1.5

Medelantal barn efter föräldrarnas sammanboendeform och efter familjetyp. Familjer med hemmaboende barn 0-17 år respektive 0-21 år, 2004-12-31. Medelantal barn samt antal familjer och antal barn

Sammanboendeform Familjetyp	Familjer med barn 0-17 år			Familjer med barn 0-21 år		
	Medel- antal barn	Antal familjer	Antal barn	Medel- antal barn	Antal familjer	Antal barn
Ensamstående						
Kvinnor	1,57	220 528	347 314	1,63	256 295	416 555
Män	1,38	50 395	69 788	1,40	65 472	91 599
Sammanboende						
Uppdelade efter sammanboendeform						
Gifta	1,91	557 992	1 065 025	1,97	636 368	1 256 173
Sambor	1,77	255 493	451 408	1,81	263 957	477 606
Uppdelade efter familjetyp						
Traditionella kärnfamiljer	1,82	736 019	1 337 602	1,87	818 106	1 532 365
Ombildade familjer	2,33	75 460	176 063	2,48	80 209	198 636
Övriga	1,38	2 006	2 768	1,38	2 010	2 778
Samtliga barnfamiljer	1,78	1 084 408	1 933 535	1,83	1 222 092	2 241 933

Källa: Registret över totalbefolkningen (RTB) 2004. Uppgifterna avser 2004-12-31.

Till gruppen "Övriga" har förts familjer där inget av barnen är biologiskt barn eller adoptivbarn till någon av föräldrarna.

Tabell 1.6

Medelantal hemmaboende barn och andel ett-barnsfamiljer efter föräldrarnas sammanboendeform samt svensk och utländsk bakgrund. Familjer med hemmaboende barn 0-17 år respektive 0-21 år, 2004-12-31. Medelantal barn, antal familjer och procent

Födelseland Sammanboendeform	Familjer med hemmaboende barn 0-17 år			Familjer med hemmaboende barn 0-21 år		
	Medelantal barn	Andel (%) med 1 barn	Antal familjer	Medelantal barn	Andel (%) med 1 barn	Antal familjer
Ensamstående mammor						
Födda i Sverige	1,54	0,57	174 708	1,59	0,54	202 980
Födda utomlands	1,69	0,54	45 810	1,75	0,52	53 305
Samtliga	1,57	0,56	220 518	1,63	0,54	256 285
Ensamstående pappor						
Födda i Sverige	1,37	0,69	43 686	1,39	0,68	56 555
Födda i annat land	1,46	0,66	6 708	1,47	0,66	8 916
Samtliga	1,38	0,68	50 394	1,40	0,68	65 471
Sammanboende föräldrar						
Båda föräldrarna födda i Sverige	1,85	0,36	634 688	1,91	0,33	704 822
Pappa född i Sverige, mamma utomlands	1,74	0,44	45 626	1,79	0,42	50 232
Mamma född i Sverige, pappa utomlands	1,85	0,38	39 884	1,90	0,36	43 300
Båda föräldrarna födda utomlands	2,02	0,37	93 209	2,12	0,34	101 888
Samtliga	1,86	0,36	813 407	1,93	0,34	900 242

Källa: Registret över totalbefolkningen (RTB) 2004. Uppgifterna avser 2004-12-31.

I tabellen saknas 94 familjer med barn 0-21 år därför att mamman och/eller pappan saknar uppgift om födelseland.

Få- och flerbarnsfamiljer

Tabell 1.7 a

Antal barn i familjen efter föräldrarnas sammanboendeform och efter familjetyp.
Familjer med hemmaboende barn i åldrarna 0-5 år, 0-17 år och 0-21 år, 2004-12-31. Procent

Barnets ålder Sammanboendeform Familjetyp	Antal barn i familjen					Samtliga familjer
	1	2	3	4+	Summa	
Hemmaboende barn 0-5 år						
Ensamstående						
Kvinnor	84	15	1	0	100	54 836
Män	88	11	1	-	100	6 378
Sammanboende						
Uppdelade efter sammanboendeform						
Gifta	67	30	3	0	100	215 485
Sambor	71	27	2	0	100	161 611
Uppdelade efter familjetyp						
Traditionella kärnfamiljer	68	30	2	0	100	337 078
Ombildade familjer	74	23	2	0	100	39 741
Övriga	95	5	0	-	100	277
Samtliga barnfamiljer	71	27	2	0	100	438 310
Hemmaboende barn 0-17 år						
Ensamstående						
Kvinnor	56	33	8	2	100	220 528
Män	68	26	5	1	100	50 395
Sammanboende						
Uppdelade efter sammanboendeform						
Gifta	35	46	16	4	100	557 992
Sambor	40	46	11	2	100	255 493
Uppdelade efter familjetyp						
Traditionella kärnfamiljer	38	46	13	3	100	736 019
Ombildade familjer	21	40	28	11	100	75 460
Övriga	72	21	5	2	100	2 006
Samtliga barnfamiljer	42	42	13	3	100	1 084 408
Hemmaboende barn 0-21 år						
Ensamstående						
Kvinnor	54	34	9	3	100	256 295
Män	68	26	5	1	100	65 472
Sammanboende						
Uppdelade efter sammanboendeform						
Gifta	32	46	17	5	100	636 368
Sambor	38	47	12	3	100	263 957
Uppdelade efter familjetyp						
Traditionella kärnfamiljer	35	47	14	4	100	818 106
Ombildade familjer	16	39	31	14	100	80 209
Övriga	72	21	5	2	100	2 010
Samtliga barnfamiljer	40	42	14	4	100	1 222 092

Källa: Registret över totalbefolkningen (RTB) 2004. Uppgifterna avser 2004-12-31.

Tabell 1.7 a (forts.)

Antal barn i familjen efter svensk och utländsk bakgrund.

Familjer med hemmaboende barn i åldrarna 0-5 år, 0-17 år och 0-21 år, 2004-12-31.

Procent

Barnets ålder Svensk och utländsk bakgrund	Antal barn i familjen				Summa	Samtliga familjer
	1	2	3	4+		
Hemmaboende barn 0-5 år						
Ensamstående mammor						
Födda i Sverige	86	13	1	0	100	41 249
Födda utomlands	78	19	3	0	100	13 581
Samtliga	84	15	1	0	100	54 836
Ensamstående pappor						
Födda i Sverige	90	10	0	-	100	5 135
Födda i annat land	79	18	3	-	100	1 243
Samtliga	88	11	1	-	100	6 378
Sammanboende föräldrar						
Båda föräldrarna födda i Sverige	68	30	2	0	100	287 703
Pappa född i Sverige, mamma utomlands	73	25	2	0	100	22 348
Mamma född i Sverige, pappa utomlands	69	29	2	0	100	21 049
Båda föräldrarna födda utomlands	70	26	4	0	100	45 939
Samtliga	69	29	2	0	100	377 096
Hemmaboende barn 0-17 år						
Ensamstående mammor						
Födda i Sverige	57	34	8	2	100	174 708
Födda utomlands	54	30	10	5	100	45 810
Samtliga	56	33	8	2	100	220 528
Ensamstående pappor						
Födda i Sverige	69	26	5	1	100	43 686
Födda i annat land	66	26	6	2	100	6 708
Samtliga	68	26	5	1	100	50 395
Sammanboende föräldrar						
Båda föräldrarna födda i Sverige	36	47	14	3	100	634 688
Pappa född i Sverige, mamma utomlands	44	41	12	3	100	45 626
Mamma född i Sverige, pappa utomlands	38	45	14	4	100	39 884
Båda föräldrarna födda utomlands	37	38	16	9	100	93 209
Samtliga	36	46	14	4	100	813 485
Hemmaboende barn 0-21 år						
Ensamstående mammor						
Födda i Sverige	54	35	9	2	100	202 980
Födda utomlands	52	31	11	6	100	53 305
Samtliga	54	34	9	3	100	256 295
Ensamstående pappor						
Födda i Sverige	68	26	5	1	100	56 555
Födda i annat land	66	25	7	2	100	8 916
Samtliga	68	26	5	1	100	65 472
Sammanboende föräldrar						
Båda föräldrarna födda i Sverige	33	47	16	4	100	704 822
Pappa född i Sverige, mamma utomlands	42	41	13	3	100	50 232
Mamma född i Sverige, pappa utomlands	36	45	15	4	100	43 300
Båda föräldrarna födda utomlands	34	38	18	11	100	101 888
Samtliga	34	46	16	4	100	900 325

Källa: Registret över totalbefolkningen (RTB) 2004. Uppgifterna avser 2004-12-31.

Tabell 1.7 b
Antal barn i familjen efter föräldrarnas sammanboendeform, familjetyp samt efter svensk och utländsk bakgrund. Familjer med hemmaboende barn, 0-21 år, 2004-12-31. Antal

Sammanboendeform Familjetyp Utländsk bakgrund	Antal barn i familjen												
	1	2	3	4	5	6	7	8	9	10	11	12	13
Ensamstående													
Kvinnor	138 045	86 467	24 311	5 534	1 368	389	132	35	12	1	1	-	-
Män	44 459	16 792	3 536	543	96	34	8	2	1	-	1	-	-
Sammanboende													
Uppdelade efter sammanboendeform													
Gifta	203 690	290 218	110 301	23 875	5 637	1 680	591	236	74	45	15	5	1
Sambor	100 629	123 072	32 453	6 142	1 263	276	71	34	10	3	2	2	-
Uppdelade efter familjetyp													
Traditionella kärnfamiljer	289 942	381 613	117 687	21 825	4 799	1 394	506	217	61	40	15	6	1
Ombildade familjer	12 929	31 258	24 968	8 161	2 092	560	154	53	23	8	2	1	-
Övriga	1 448	419	99	31	9	2	2	-	-	-	-	-	-
Samtliga barnfamiljer	486 823	516 549	170 601	36 094	8 364	2 379	802	307	97	49	19	7	1
Ensamstående mammor													
Födda i Sverige	110 483	70 046	18 225	3 406	630	146	33	7	3	-	1	-	-
Födda utomlands	27 556	16 419	6 084	2 128	738	243	99	28	9	1	-	-	-
Samtliga	138 045	86 467	24 311	5 534	1 368	389	132	35	12	1	1	-	-
Ensamstående pappor													
Födda i Sverige	38 597	14 557	2 923	396	58	19	4	-	-	-	1	-	-
Födda i annat land	5 862	2 234	613	147	38	15	4	2	1	-	-	-	-
Samtliga	44 459	16 792	3 536	543	96	34	8	2	1	-	1	-	-
Sammanboende föräldrar													
Båda föräldrarna födda i Sverige	233 434	334 406	111 664	20 184	3 828	915	242	93	28	20	3	5	-
Pappa född i Sverige, mamma utomlands	21 129	20 843	6 546	1 322	276	81	19	6	6	2	1	1	-
Mamma född i Sverige, pappa utomlands	15 512	19 444	6 413	1 417	365	95	32	12	7	2	1	-	-
Båda föräldrarna födda utomlands	34 206	38 572	18 119	7 090	2 430	863	368	159	43	24	12	1	1
Samtliga	304 319	413 290	142 754	30 017	6 900	1 956	662	270	84	48	17	7	1

Källa: Registret över totalbefolkningen (RTB) 2004. Uppgifterna avser 2004-12-31.

Tabell 1.8 a

Flickor resp. pojkar i familjen. Familjer med hemmaboende barn, 0-21 år, 2004-12-31. Antal familjer

Antal flickor i familjen	Antal pojkar i familjen										
	0	1	2	3	4	5	6	7	8	9	10
0	-	254 945	134 701	25 534	3 135	398	57	9	2	2	-
1	231 878	263 839	65 255	9 525	1 450	264	51	6	3	1	1
2	118 009	59 554	12 724	2 440	545	122	34	7	3	2	-
3	20 258	8 453	2 508	672	208	58	18	7	2	-	-
4	2 257	1 291	520	206	85	17	7	-	3	-	-
5	277	275	142	76	22	15	3	2	-	-	-
6	46	60	30	18	11	5	2	-	-	-	-
7	4	11	8	4	1	-	-	-	-	-	-
8	5	2	1	4	-	1	-	-	-	-	-
9	-	-	1	-	-	-	-	-	-	-	-
10	-	-	-	-	-	-	-	-	-	-	-

Andel (procent) av samtliga familjer

Antal flickor i familjen	Antal pojkar i familjen											Totalt
	0	1	2	3	4	5	6	7	8	9	10	
0	-	21	11	2	0	0	0	0	0	0	-	34
1	19	22	5	1	0	0	0	0	0	0	0	47
2	10	5	1	0	0	0	0	0	0	0	-	16
3	2	1	0	0	0	0	0	0	0	-	-	3
4	0	0	0	0	0	0	0	-	0	-	-	0
5	0	0	0	0	0	0	0	0	-	-	-	0
6	0	0	0	0	0	0	0	-	-	-	-	0
7	0	0	0	0	0	-	-	-	-	-	-	0
8	0	0	0	0	-	0	-	-	-	-	-	0
9	-	-	0	-	-	-	-	-	-	-	-	0
Totalt	30	48	18	3	0	0	0	0	0	0	0	100

Källa: Registret över totalbefolkningen (RTB) 2004. Uppgifterna avser 2004-12-31.

Tabell 1.8 b
Endast flickor resp. pojkar i familjen. Familjer med hemmaboende barn, 0-21 år, 2004-12-31. Antal familjer

	Antal barn i familjen													Samtliga
	1	2	3	4	5	6	7	8	9	10	11	12	13	
Antal familjer med														
endast flickor	231 878	118 009	20 258	2 257	277	46	4	5	-	-	-	-	-	372 734
endast pojkar	254 945	134 701	25 534	3 135	398	57	9	2	2	-	-	-	-	418 783
både flickor och pojkar	-	263 839	124 809	30 702	7 689	2 276	789	300	95	49	19	7	1	430 575
Totalt antal familjer	486 823	516 549	170 601	36 094	8 364	2 379	802	307	97	49	19	7	1	1 222 092
	40	42	14	3	1	0	0	0	0	0	0	0	0	100
Procent														
endast flickor	48	23	12	6	3	2	0	2	-	-	-	-	-	30
endast pojkar	52	26	15	9	5	2	1	1	2	-	-	-	-	34
både flickor och pojkar	-	51	73	85	92	96	98	98	98	100	100	100	100	35
Totalt antal familjer	100	100	100	100	100	100	100	100	100	100	100	100	100	100

Källa: Registret över totalbefolkningen (RTB) 2004. Uppgifterna avser 2004-12-31.

Föräldrarnas ålder

Tabell 1.9

Föräldrarnas ålder efter deras sammanboendeform.

Familjer med hemmaboende barn, 0-5 år, respektive 0-17 år, 2004-12-31. Antal

Barnets ålder										
Sammanboendeform										
Hemmaboende barn 0-5 år										
Ensamstående										
Föräldern är:	-24 år	25-29 år	30-34 år	35-39 år	40-44 år	45-49 år	50-54 år	55-59 år	60- år	Samtliga
Kvinnor	7 488	12 295	15 074	12 554	6 024	1 294	83	19	5	54 836
Män	205	855	1 684	1 785	1 075	491	175	71	37	6 378
Sammanboende										
Pappan är:										
Mamman är:	-24 år	25-29 år	30-34 år	35-39 år	40-44 år	45-49 år	50-54 år	55-59 år	60- år	Samtliga
-24 år	5 486	8 804	3 856	1 301	417	127	43	27	6	20 067
25-29 år	1 505	25 320	31 038	9 989	2 915	780	256	119	40	71 962
30-34 år	314	7 917	64 254	47 970	12 419	3 151	906	304	127	137 362
35-39 år	53	1 450	13 378	50 397	28 268	7 571	2 035	616	222	103 990
40-44 år	18	223	1 876	7 752	16 053	8 263	2 517	789	257	37 748
45-49 år	1	10	121	529	1 316	2 189	1 022	324	111	5 623
50-54 år	-	-	4	15	30	70	104	57	23	303
55-59 år	-	-	-	1	4	-	3	10	10	28
60- år	-	-	-	-	-	-	2	1	10	13
Samtliga	7 377	43 724	114 527	117 954	61 422	22 151	6 888	2 247	806	377 096
Hemmaboende barn 0-17 år										
Ensamstående										
Föräldern är:	-24 år	25-29 år	30-34 år	35-39 år	40-44 år	45-49 år	50-54 år	55-59 år	60- år	Samtliga
Kvinnor	7 739	16 220	32 422	52 734	54 518	36 803	15 673	3 889	530	220 528
Män	228	1 174	4 110	10 151	13 607	11 188	6 076	2 736	1 125	50 395
Sammanboende										
Pappan är:										
Mamman är:	-24 år	25-29 år	30-34 år	35-39 år	40-44 år	45-49 år	50-54 år	55-59 år	60- år	Samtliga
-24 år	5 496	8 852	3 893	1 330	431	134	43	30	8	20 217
25-29 år	1 528	25 772	32 194	10 644	3 202	889	298	140	49	74 716
30-34 år	345	8 253	71 868	61 462	16 687	4 321	1 275	469	208	164 888
35-39 år	75	1 618	16 653	90 785	67 846	18 301	4 840	1 523	575	202 216
40-44 år	28	291	2 652	17 987	74 936	58 772	15 743	4 326	1 471	176 206
45-49 år	4	29	312	2 280	12 675	52 338	35 874	9 778	2 840	116 130
50-54 år	-	4	30	217	1 466	7 333	21 523	13 018	3 832	47 423
55-59 år	-	2	3	23	134	615	2 192	4 805	2 815	10 589
60- år	-	-	-	1	8	28	87	225	751	1 100
Samtliga	7 476	44 821	127 605	184 729	177 385	142 731	81 875	34 314	12 549	813 485

Källa: Registret över totalbefolkningen (RTB) 2004. Uppgifterna avser 2004-12-31.

